

Typenschild



TELEFONBAU
UND
NORMALZEIT

Typ

Hotelzentrale

Baustufe

B

Fabr. Nr.

W 170 109


Spannung

24 V =

Schaltungen

S 2e-21/ 8 II
S 2e-54/51 I
S 2e-54/13 II
S 2e-54/85
S 2e-54/77

Typenschild

	TELEFONBAU UND NORMALZEIT
Typ	
Hotelzentrale	
Baustufe	
B	
Fabr. Nr.	
W 170 109	
Spannung	
24 V =	
Schaltungen	
S 2e-21/ 8 II	
S 2e-54/51 I	
S 2e-54/13 II	
S 2e-54/85	
S 2e-54/77	

Festlegung gemäß Fernsprechordnung

Typenschild

	TELEFONBAU UND NORMALZEIT
Typ	
Hotelzentrale	
Baustufe	
B	
Fabr. Nr.	
W 170 109	
Spannung	
24 V =	
Schaltungen	
S 2e-21/ 8	II
S 2e-54/51	I
S 2e-54/13	II
S 2e-54/85	
S 2e-54/77	

Festlegung gemäß Fernsprechordnung*

*) Die

Fernsprechordnung (FO)

wurde seinerzeit beim

Fernmeldetechnischen Zentralamt (FTZ)

bearbeitet und vom

**Bundesministerium für das Post- und
Fernmeldewesen**

herausgegeben. Sie ist eine bindende Vorschrift.

Für Glühlampenschränke ist unter

Baustufe B


folgendes festgelegt:

3 bis 5 Anschlussorgane für Amtsleitungen

30 bis 50 Anschlussorgane für Nebenstellen

3 bis 5 Schnursätze für Innenverkehr


Typenschild

	TELEFONBAU UND NORMALZEIT
Typ	
Hotelzentrale	
Baustufe	
B	
Fabr. Nr.	
W 170 109	
Spannung	
24 V =	
Schaltungen	
S 2e-21/ 8 II	
S 2e-54/51 I	
S 2e-54/13 II	
S 2e-54/85	
S 2e-54/77	

Festlegung gemäß Fernsprechordnung

Anschluss über externes
Stromversorgungs-Gerät

Typenschild


	TELEFONBAU UND NORMALZEIT															
Typ																
Hotelzentrale																
Baustufe																
B																
Fabr. Nr.																
W 170 109																
Spannung																
24 V =																
Schaltungen																
<table border="0"> <tr> <td>S</td> <td>2e-21/ 8</td> <td>II</td> </tr> <tr> <td>S</td> <td>2e-54/51</td> <td>I</td> </tr> <tr> <td>S</td> <td>2e-54/13</td> <td>II</td> </tr> <tr> <td>S</td> <td>2e-54/85</td> <td></td> </tr> <tr> <td>S</td> <td>2e-54/77</td> <td></td> </tr> </table>		S	2e-21/ 8	II	S	2e-54/51	I	S	2e-54/13	II	S	2e-54/85		S	2e-54/77	
S	2e-21/ 8	II														
S	2e-54/51	I														
S	2e-54/13	II														
S	2e-54/85															
S	2e-54/77															

Festlegung gemäß Fernsprechordnung

Anschluss über externes
Stromversorgungs-Gerät

auch Stromlaufpläne genannt

Typenschild

	TELEFONBAU UND NORMALZEIT															
Typ																
Hotelzentrale																
Baustufe																
B																
Fabr. Nr.																
W 170 109																
Spannung																
24 V =																
Schaltungen																
<table border="0"> <tr> <td>S</td> <td>2e-21/ 8</td> <td>II</td> </tr> <tr> <td>S</td> <td>2e-54/51</td> <td>I</td> </tr> <tr> <td>S</td> <td>2e-54/13</td> <td>II</td> </tr> <tr> <td>S</td> <td>2e-54/85</td> <td></td> </tr> <tr> <td>S</td> <td>2e-54/77</td> <td></td> </tr> </table>		S	2e-21/ 8	II	S	2e-54/51	I	S	2e-54/13	II	S	2e-54/85		S	2e-54/77	
S	2e-21/ 8	II														
S	2e-54/51	I														
S	2e-54/13	II														
S	2e-54/85															
S	2e-54/77															


Festlegung gemäß Fernsprechordnung

Anschluss über externes
Stromversorgungs-Gerät

auch Stromlaufpläne genannt

Grundschtaltung

Typenschild

	TELEFONBAU UND NORMALZEIT
Typ	
Hotelzentrale	
Baustufe	
B	
Fabr. Nr.	
W 170 109	
Spannung	
24 V =	
Schaltungen	
S 2e-21/ 8	II
S 2e-54/51	I
S 2e-54/13	II
S 2e-54/85	
S 2e-54/77	

Festlegung gemäß Fernsprechordnung


Anschluss über externes
Stromversorgungs-Gerät

auch Stromlaufpläne genannt

Grundschialtung

Zusatzschaltung für Anschaltung eines
Relaispolwechslers

Typenschild

	TELEFONBAU UND NORMALZEIT
Typ	
Hotelzentrale	
Baustufe	
B	
Fabr. Nr.	
W 170 109	
Spannung	
24 V =	
Schaltungen	
S 2e-21/ 8	II
S 2e-54/51	I
S 2e-54/13	II
S 2e-54/85	
S 2e-54/77	

Festlegung gemäß Fernsprechordnung

Anschluss über externes
Stromversorgungs-Gerät


auch Stromlaufpläne genannt

Grundschialtung

Zusatzschaltung für Anschaltung eines
Relaispolwechslers

Zusatzschaltung für Amtsauswahl
durch die Nebenstellen

Typenschild

	TELEFONBAU UND NORMALZEIT
Typ	
Hotelzentrale	
Baustufe	
B	
Fabr. Nr.	
W 170 109	
Spannung	
24 V =	
Schaltungen	
S 2e-21/ 8	II
S 2e-54/51	I
S 2e-54/13	II
S 2e-54/85	
S 2e-54/77	

Festlegung gemäß Fernsprechordnung

Anschluss über externes
Stromversorgungs-Gerät

auch Stromlaufpläne genannt


Grundschialtung

Zusatzschaltung für Anschaltung eines
Relaispolwechslers

Zusatzschaltung für Amtsauswahl
durch die Nebenstellen

Zusatzschaltung für Mithörverhinderung

Typenschild

	TELEFONBAU UND NORMALZEIT															
Typ																
Hotelzentrale																
Baustufe																
B																
Fabr. Nr.																
W 170 109																
Spannung																
24 V =																
Schaltungen																
<table border="0"> <tr> <td>S</td> <td>2e-21/ 8</td> <td>II</td> </tr> <tr> <td>S</td> <td>2e-54/51</td> <td>I</td> </tr> <tr> <td>S</td> <td>2e-54/13</td> <td>II</td> </tr> <tr> <td>S</td> <td>2e-54/85</td> <td></td> </tr> <tr> <td>S</td> <td>2e-54/77</td> <td></td> </tr> </table>		S	2e-21/ 8	II	S	2e-54/51	I	S	2e-54/13	II	S	2e-54/85		S	2e-54/77	
S	2e-21/ 8	II														
S	2e-54/51	I														
S	2e-54/13	II														
S	2e-54/85															
S	2e-54/77															

Festlegung gemäß Fernsprechordnung

Anschluss über externes
Stromversorgungs-Gerät

auch Stromlaufpläne genannt

Grundschialtung

Zusatzschaltung für Anschaltung eines
Relaispolwechslers

Zusatzschaltung für Amtsauswahl
durch die Nebenstellen

Zusatzschaltung für Mithörverhinderung

Selbsttätige Hotel-Weckruf-Einrichtung